

«СОГЛАСОВАНО»

Руководитель Управления
образования Администрации ЗАТО
г. Зеленогорска


Л. В. Парфенчикова

« 24 » 07 2020 г.



«УТВЕРЖДАЮ»

Директор МБУ ДО «ЦЭКиТ»
Л.В. Плясова


« 07 » 07 2020 г.



«СОГЛАСОВАНО»

Начальник Отдела ГИБДД
ОМВД России по ЗАТО
г. Зеленогорск


В.Н. Ермаков

« 07 » 07 2020 г.



ПАСПОРТ

ДОРОЖНОЙ БЕЗОПАСНОСТИ

Муниципального бюджетного учреждения дополнительного образования
«Центр экологии, краеведения и туризма»
города Зеленогорска Красноярского края

2020 год

Общие сведения

Муниципального бюджетного учреждения
дополнительного образования
«Центр экологии, краеведения и туризма»
города Зеленогорска Красноярского края

Тип ОУ:	<u>Дополнительное образование</u>
Юридический адрес ОУ:	<u>663690 Красноярский край, г. Зеленогорск, улица Карьерная №1</u>
Фактический адрес ОУ:	<u>663690 Красноярский край, г. Зеленогорск, улица Карьерная №1</u>
Руководители ОУ: Директор	<u>Плясова Лариса Владимировна</u> т. <u>8(39169) 3-74-53</u>
Заместитель директора по безопасности	<u>Каргин Михаил Михайлович</u> т. <u>8(39169) 3-65-10</u>
Ответственные работники муниципального органа образования: Руководитель Управления образования Администрации ЗАТО г. Зеленогорска	<u>Парфенчикова Людмила Владимировна</u> т. <u>8(39169) 3-51-98</u>
Ответственные от Госавтоинспекции Инспектор по пропаганде БДД ОГИБДД ОМВД России по ЗАТО г. Зеленогорск	<u>Демина Лариса Петровна</u> т. <u>8-923-367-06-24</u> т. <u>8-913-267-45-90</u>
Государственный инспектор дорожного надзора ОГИБДД	<u>Аксенов Алексей Валерьевич</u> т. <u>8(39169) 2-81-24</u>
Ответственные работники за мероприятия по профилактике детского травматизма Заместитель директора по безопасности	<u>Каргин Михаил Михайлович</u> т. <u>8-913-586-94-41</u> ; т. <u>8(39169) 3-65-10</u>
Руководитель или ответственный работник дорожно – эксплуатационной организации, осуществляющей содержание УДС*	<u>Директор МБУ КБУ Артемьев Сергей Валерьевич</u> т. <u>8(39169)3-75-78</u> ; <u>8(39169) 3-43-76</u>
Руководитель или ответственный работник дорожно – эксплуатационной организации, осуществляющей содержание УСД*	<u>Начальник участка МБУ КБУ Белобородова Евгения Викторовна</u> т. <u>8(39169) 3-71-81</u>
Количество воспитанников	<u>623</u>
Наличие уголка по БДД	<u>Имеется, расположен в фойе 1-го этажа (если имеется, указать место расположения)</u>
Наличие класса по БДД	<u>отсутствует</u>
Наличие автогородка (площадки) по БДД	<u>отсутствует</u>
Наличие автобуса в ОУ (при наличии автобуса)	<u>отсутствует</u>

Владелец автобуса	<u>отсутствует</u> (ОУ, муниципальное образование и др.)
Схема безопасного маршрута детей «Дом-ЦЭКиТ-Дом»	<u>Имеется, расположена на левой стороне фасада, от центрального входа в здание «ЦЭКиТ»</u> (если имеется, указать место расположения)
Создана ли «страничка безопасности» на сайте ОУ	<u>zgr-cekit.ru</u>
Ответственный за организацию профилактики ДДТТ	<u>Заместитель директора по безопасности Каргин Михаил Михайлович, Приказ № 432 от 30.07.2018г.</u>
Время занятий в ОУ	<u>в соответствии с режимом учреждения с 8:00 до 20:00</u>
Электронный адрес учреждения:	<u>sun051@yandex.ru</u>
Телефоны оперативных служб:	<u>Скорая помощь – 03; 103</u> <u>ОМВД – 02; 102; 3-45-02</u> <u>ОФПС – 01; 101; 3-46-01</u> <u>ЕДДС - 112</u>

* Дорожно-эксплуатационные организации, осуществляющие содержание УДС, несут ответственность в соответствии с законодательством Российской Федерации (Федеральный закон «О безопасности дорожного движения» №196-ФЗ, КоАП, Гражданский кодекс).


Содержание

I. План-схемы

1. План - схема района расположения ОУ, пути движения транспортных средств и детей (обучающихся).
2. План - схема организации дорожного движения в непосредственной близости от образовательного учреждения с размещением соответствующих технических средств, маршруты движения детей и расположение парковочных мест.
3. План-схема путей движения транспортных средств к местам разгрузки/погрузки и рекомендуемых безопасных путей передвижения детей по территории образовательного учреждения.
4. Фотография размещенной схемы «Безопасного маршрута».
5. Фотография размещенного уголка безопасности.

«СОГЛАСОВАНО»
Начальник Отдела ГИБДД
ОМВД России по ЗАТО
г. Зеленогорск

В.Н. Ермаков
« 08 » августа 2020 г.








«УТВЕРЖДАЮ»
Директор МБУ ДО «ЦЭКиТ»
г. Зеленогорск



Л.В. Плясова

« 14 » 07 2020 г.

**План-схема района расположения образовательного учреждения МБУ ДО «ЦЭКиТ»,
пути движения транспортных средств и детей (обучающихся)**



-  - учебный корпус
-  - проезжая часть
-  - тротуар
-  - пешеходный переход
-  - опасный участок

-  - движение транспортных средств
-  - движение детей (учеников) в (из) образовательного учреждения

«СОГЛАСОВАНО»

«УТВЕРЖДАЮ»

Начальник Отдела ГИБДД
ОМВД России по ЗАТО
г. Зеленогорск
В.Н. Ермаков

Директор МБУ ДО «ЦЭКиТ»
г. Зеленогорск
Л.В. Плясова

« 02 » августа 2020 г.

« 14 » 07 2020 г.

Схема организации дорожного движения в непосредственной близости от образовательной организации с размещением соответствующих технических средств организации дорожного движения, маршруты движения детей и расположения парковочных мест.

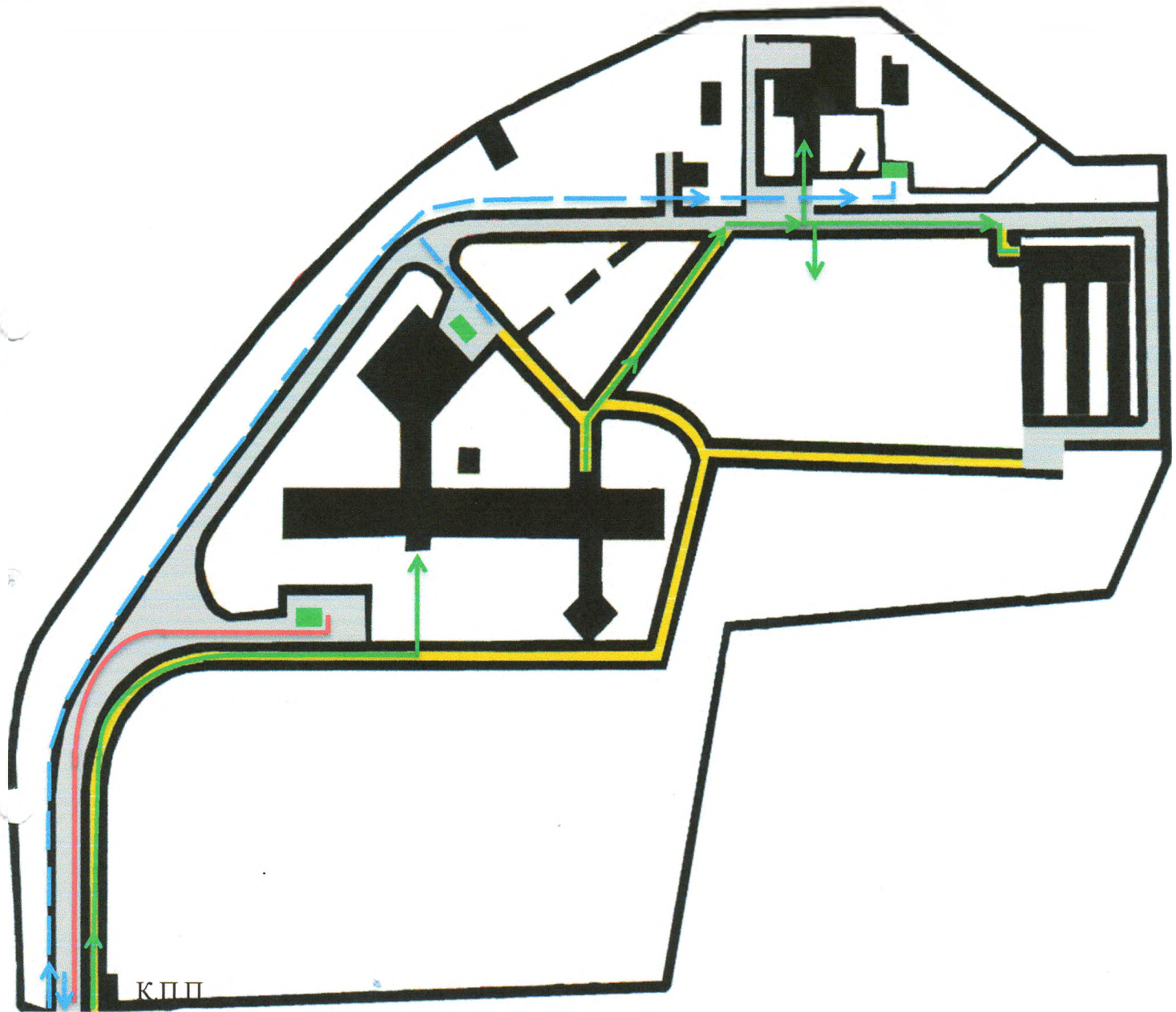







- | | | | | | |
|--|------------------|--|---|--|--|
| | - Учебный корпус | | - Пешеходный переход | | - Движение детей (учеников) в (из) образовательного учреждения |
| | - Проезжая часть | | - Опасный участок | | - Парковка |
| | - Тротуар | | - Направление движения транспортных средств | | |

«СОГЛАСОВАНО»
Начальник Отдела ГИБДД
ОМВД России по ЗАТО
г. Зеленогорск
В.Н. Ермаков
« 02 » августа 2020 г.

«УТВЕРЖДАЮ»
Директор МБУ ДО «ЦЭКиТ»
Л.В. Плясова
« 17 » 07 2020г.

Пути движения транспортных средств к местам разгрузки/погрузки и рекомендуемые пути передвижения детей по территории УО.



-  - въезд на территорию транспортных средств и автобуса
-  - движение детей на территории образовательного учреждения
-  - движение автобуса по территории УО
-  - место разгрузки/погрузки, посадки/высадки детей
-  - тротуар




 Муниципальное бюджетное учреждение дополнительного образования
 «Центр экологии, краеведения и туризма»

Правила дорожного движения

Схема безопасного маршрута детей "ДОМ - ЦЭКит - ДОМ"



ПАМЯТКА ПЕШЕХОДА

- ▶ Ходите только по тротуару!
- ▶ Переходите улицу в местах, где имеются линии или указатели перехода, а где их нет - на перекрестках по линии тротуаров.
- ▶ Переходя улицу, посмотрите налево, а дойдя до середины - направо.
- ▶ На улицах и дорогах, где движение регулируется, переходите проезжую часть только при зеленом сигнале светофора или разрешающем жесте регулировщика.

Факторы, отвлекающие внимание при переходе дороги

Копирование

1 Ограничивает обзор

2 Откинь копировальный лоток, чтобы видеть то, что происходит слева и справа от тебя

ФОНТ

1 Ограничивает обзор

2 Держи зонт так, чтобы он не мешал обзору

Музыка в наушниках

1 Отвлекает внимание, мешает слышать, что происходит вокруг тебя

2 Выключи музыку, когда переходишь. Во время движения по тротуару по дайджест громкости на мобильном, чтобы слышать, что происходит вокруг тебя

Разговор по телефону

1 Отвлекает внимание

2 Все разговоры - прекратить. Вся внимание - на дорогу

Просмотр видео, игры на телефоне

1 Отвлекает внимание. Ты не видишь ничего вокруг!

2 Смотри видео, играй и выполняй игры в другие часы! Тротуар и пешеходный переход - не место для использования гаджетов!

ДОРОЖНЫЕ ЗНАКИ

Пешеходный переход	Подземный пешеходный переход	Пешеходная дорожка	Движение пешеходов запрещено	
Велосипедная дорожка	Движение велосипедов запрещено	Въезд запрещён	Остановка автобуса	Остановка трамвая
Дорожные работы	Светофорное регулирование	Железнодорожный переход без шлагбаума	Железнодорожный переход со шлагбаумом	Дети

СИГНАЛЫ СВЕТОФОРА

ПЕШЕХОДЫ, ДВИГАЙТЕСЬ НАВСТРЕЧУ БЕЗОПАСНОСТИ!

1

2

3

СЛЕДЫЕ ЗОНЫ

Убедись, что приближающееся транспортное средство не остановится на пешеходном переходе, двигайтесь по основной полосе.

ВНИМАНИЕ ПО СЕРВИС

Если вы заметили пешехода на проезжей части, сообщите об этом диспетчеру по радиосвязи. Не пытайтесь самостоятельно остановить транспортное средство, так как вы можете нарушить правила дорожного движения.

Юным велосипедистам ЗАЩИТИ СЕБЯ

Велосипед должен быть исправным, оборудованным всеми необходимыми элементами безопасности.

Где можно ездить на велосипеде?

Средства, дороги и участки	До 7 лет	7-14 лет	Старше 14 лет
Тротуары (исключение - пешеходные)	Да	Да	Да
Пешеходные переходы	Да	Да	Да
Велосипедная дорожка (если она есть)	Да	Да	Да
Велосипедная дорожка (если ее нет)	Да	Да	Да
Проезжая часть	Да	Да	Да
Дорожные развязки	Да	Да	Да

Напомни: если тебе нет 14 лет, выезжать на велосипеде на проезжую часть дороги НЕЛЬЗЯ!

Сигналы, подаваемые велосипедистом

Правила, запрещающие движение велосипедистам

Пассивные средства защиты пешехода, пассажира, водителя

Светоотражающие элементы

- Для пешеходов: жилет, лента, наклейки
- Для пассажиров: ремни безопасности
- Для водителей: ремни безопасности

Шлем

- Для велосипедистов: шлем
- Для мотоциклистов: шлем
- Для пешеходов: каска

Накаленики, налокотники, перчатки

- Для велосипедистов: накаленики, налокотники, перчатки
- Для мотоциклистов: перчатки

Информационный блок с фотографиями и текстом о безопасности.